

Zeit- und Projekterfassung über Apps, mit Android und iPhone.



Ihr Vorteil:

- **Apps für die Zeit- und Projekterfassung von Krutec SoftCon GmbH.**
- Einfache und schnelle Installation der **Krutec App für Zeit- und Projekterfassung.**
- Über die Krutec App erfassen Sie Ihre Kommt- und Geht Buchungen komfortabel mobile.
- **Die Daten sind nach der Eingabe sofort präsent.** Falls kein Netz vorhanden ist werden die Buchungen zwischengespeichert.

Die Krutec Zeit- und Projekterfassungs App

Einfache Erfassung der Kommt-Geht-Buchungen, Kostenstellen und/oder Projektdaten über eine App mit Android und iPhone. Die Erfassung kann genauso über Tablets erfolgen oder am PC über ein Browserterminal. Mit nur wenigen Einstellungen sind Sie mobil und erhalten alle relevanten Daten zeitnah. Sollte einmal kein Netz vorhanden sein, werden die Daten zwischengespeichert. Sobald die Verbindung wieder besteht, werden die Buchungen automatisch übermittelt. Die Applikationen wurden komplett neu überarbeitet und sind mit den neuesten Softwaremodulen entwickelt worden. Über unser Rechenzentrum in München ist es auch möglich, die Kommunikation extern zu betreiben.

Über eine Browsermaske können die einzelnen Handys angelegt werden. So behalten Sie den Überblick.

Handy ID:	100	Bezeichnung	Android Jenny	Handy Nr.	+49 1985 642	Personal Nr.	9901	Name	Kafor Jenny
-----------	-----	-------------	---------------	-----------	--------------	--------------	------	------	-------------

Handy ID:	100	Bezeichnung:	Android Jenny	Handy Nr.:	+49 1985 642	Handy Identifizierung:	358639060193227	Personal Nr.:	9901	Name des Nutzers:	Kafor Jenny	Abteilung:	Technik
Ausgabe am:	07.07.2014	Vertragspartner:	Vodafone	Vertragsbeginn:	01.01.2015	Vertragsende:	31.12.2015	Vertragslaufzeit:	De	Tarif:	De1	Tarifpreis pro Monat:	Mai

Handy ID.	Bezeichnung	Handy Nr.	H. Identifizierung	Personal Nr.	Name	Abteilung
100	Android Jenny	+49 1985 642	358639060193227	9901	Kafor Jenny	Technik
101	Caller 101	+49 8568 555	2356680123956	1	Caller Dieter	Büro
102	Test iPhone	KruseiPhone	KruseiPhone	11	Frenzel Marc	Büro
103	Test Droid	+254722283045	352706063286112	28	Bosman Karl	Büro
104	Test iPhone	iPhone	iPhone	13	Meissner Helmut	Technik
105	Pahl's Android	+49 85666 98	354153069301512	12	Pahl Quitmeyer	Entwicklung
106	Andreas	12345	354989062965914	22	Rossi Andreas	Entwicklung
107	Big Bro	12345	Big Bro	20	Boldt Werner	Technik
108	Klaas	12345	Klaas	15	Burkhardt Rolf	Vertrieb
109	Windows Phone	3131311	AIO_WP			
110	Sony Peter Muchai	33	352794			

Buchungserlaubnis

Zeiterfassung:

Kostenstellen:

Kosten-und Flex-Kostenstelle:

Projekterfassung:

Buchungsebenen bei der Projekterfassung

Kunde: Auftrag:


Projekt:

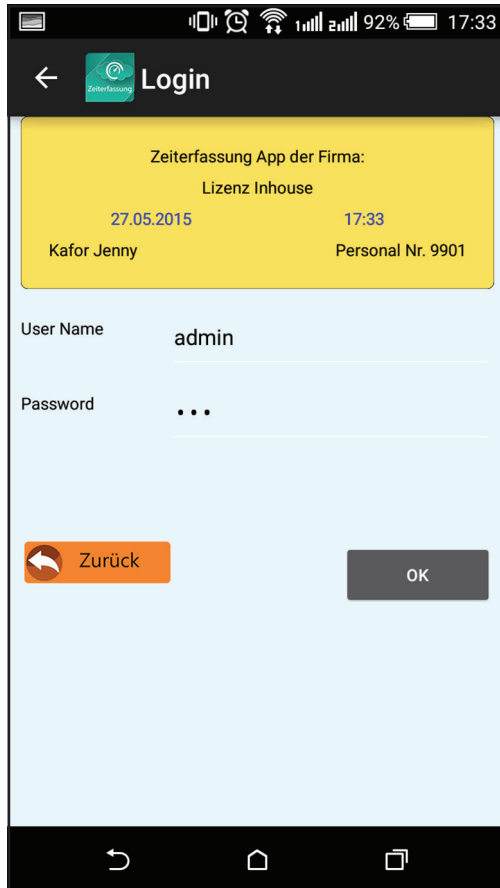
Mit der Eingabemaske wird definiert, ob Zeiten, Projekte oder Kostenstellen erfasst werden sollen. Bei der Projekterfassung kann die Buchungsebene angelegt werden. Das heißt, dass die Selektion ab Kunde, ab Projekt oder erst ab Auftrag beginnen soll.

Die App wird auf dem zu benutzenden Handy installiert.

Wer kann die Zeit- und Projekterfassungs-Apps nutzen?

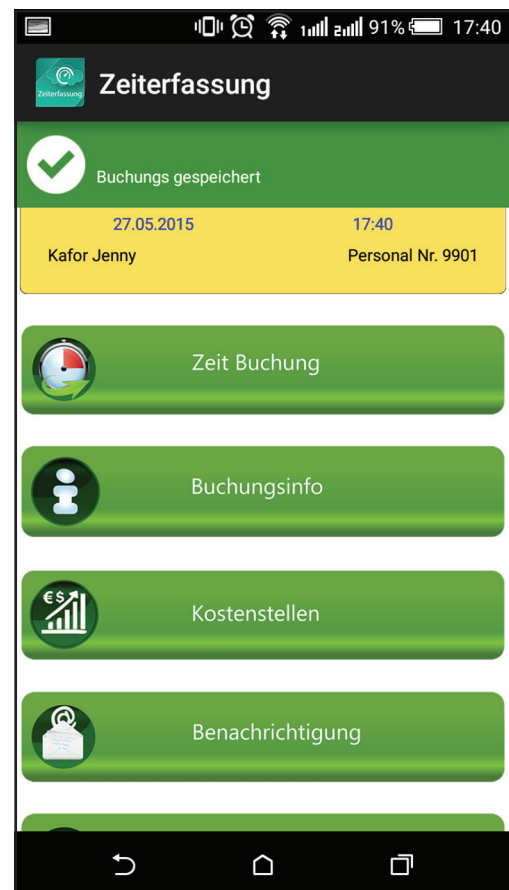
Die Zeit-, Projekt- und Kostenstellen-Erfassungs-App kann in jedem Unternehmen und jeder Behörde eingesetzt werden, in der eine Zeit-, Projekt- oder Kostenstellen-Software von der Krutec SoftCon GmbH installiert ist.





Links: Mit einem User Name und einem Passwort wird der Login getätigt. Es können sich nur Personen oder besser gesagt Handys anmelden, bei denen die 15-stellige Handy ID und die Telefonnummer hinterlegt wurden.

Unten: Ist der Anmeldevorgang positiv, kann über eine einfache Menüsteuerung die Buchung vorgenommen werden. Ebenfalls besteht die Möglichkeit Informationen abzurufen.

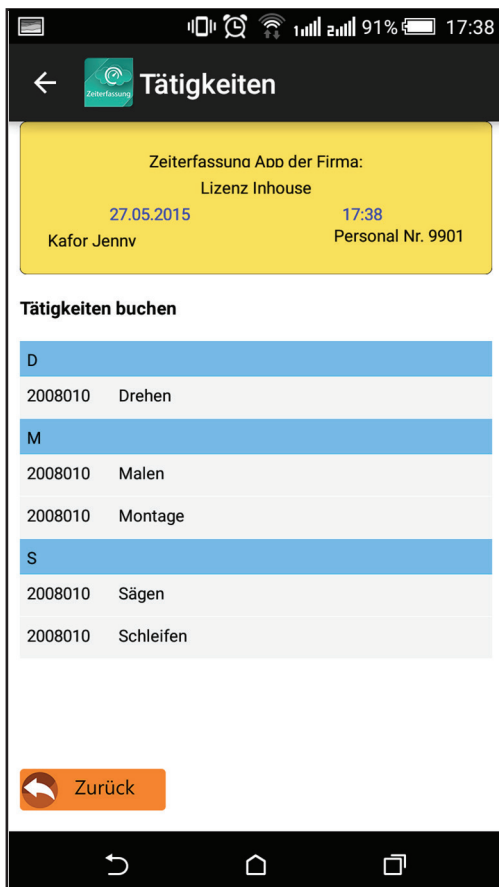
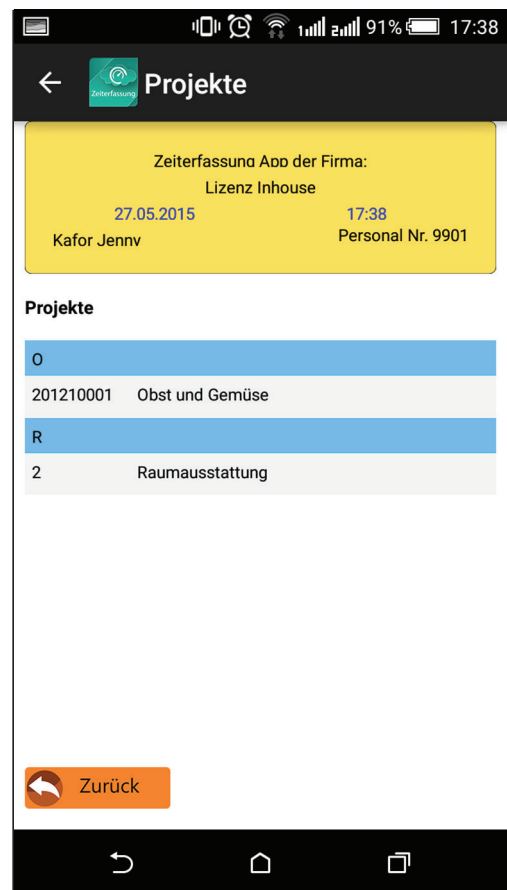


Links: Hier wurde zum Beispiel die Kostenstellen Taste betätigt. Es erscheinen dann die Kostenstellen, die für eine Buchung freigegeben sind. Wird eine Kostenstelle gebucht, wird der Buchungssatz nochmal vor der Speicherung angezeigt.



Links: Ist die Mobileerfassung so eingestellt das über den Kunden gebucht wird, werden zuerst die Kunden angezeigt. Nach dem ein Kunde ausgewählt wurde geht die Anzeige automatisch eine Ebene tiefer zu den Projekten.

Unten: Hier kann nun das Projekt ausgewählt werden. Die nächste Ebene sind die Aufträge. Projekte können in der Krutec Projekterfassung auch den Mitarbeitern individuell zugeordnet werden. So das jeder nur seine eigenen Aufgaben sieht.

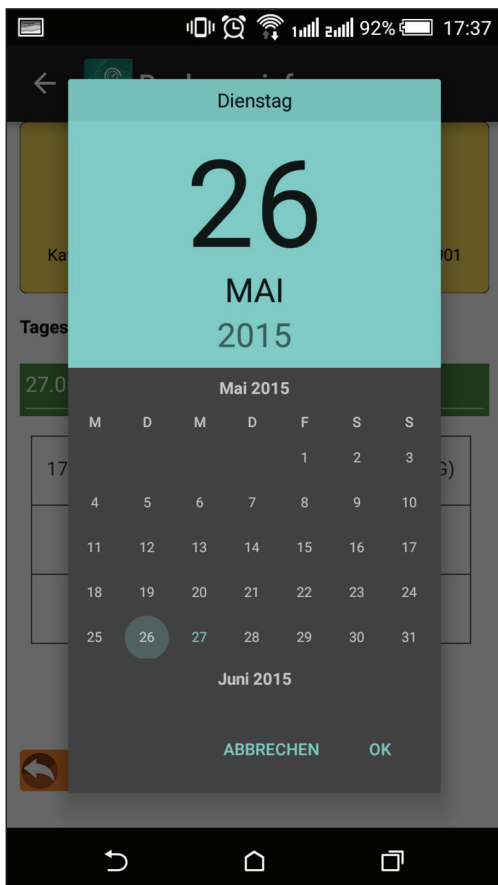


Links: Als letzte Eingabe wird die auszuführende Tätigkeit gebucht. Es werden nur Tätigkeiten angezeigt die dem Projekt zugeordnet wurden. Es können aber auch wenn gewünscht alle Tätigkeiten angezeigt werden.



Links: Mit einem User Name und einem Passwort wird der Login getätigt. Es können sich nur Personen oder besser Handys anmelden, bei denen die 15-stellige Handy ID und die Telefonnummer hinterlegt wurden.

Unten: Im Online-Modus kann sich das Personal, wenn die Einstellungen dafür getroffen wurden, über die aktuellen Konten wie Gleitzeit, Überstunden, Urlaubstage usw. informieren.



Links: Über eine komfortable Datum-Eingabe können auch die bereits getätigten Buchungen von den Vortagen abgerufen und angezeigt werden. So ist auch das Personal über wichtige Daten informiert und muss nicht zeitraubende Gespräche mit dem Lohnbüro führen.

Weitere webbasierte Softwarelösungen:



Sie sind Interessiert?

Dann setzen Sie sich bitte mit uns in Verbindung!
Gerne vereinbaren wir mit Ihnen einen
Vorort- Termin oder eine Präsentation via Internet.

Wir freuen uns auf Sie!

Mit freundlichen Grüßen
Ihr Krutec Team

Krutec SoftCon GmbH

Mittelwending 24, 28844 Weyhe, Germany

Tel: +49 (0) 4203 43780
Fax: +49 (0) 4203 437840

www.krutec.de
E-Mail: info@krutec.de